



ФЕДЕРАЛЬНАЯ СЛУЖБА
ГОСУДАРСТВЕННОЙ СТАТИСТИКИ

Жилищное строительство в Пермском крае



январь–сентябрь 2022 года



ФЕДЕРАЛЬНАЯ СЛУЖБА
ГОСУДАРСТВЕННОЙ СТАТИСТИКИ

Жилищное строительство в Пермском крае

Территориальный орган
Федеральной службы
государственной статистики
по Пермскому краю

январь–сентябрь 2022 года

01 Ввод в действие жилых домов в Пермском крае

02 Строительство жилых домов
по регионам Приволжского федерального округа





ВВОД В ДЕЙСТВИЕ ЖИЛЫХ ДОМОВ В ПЕРМСКОМ КРАЕ

ТЫСЯЧ КВАДРАТНЫХ МЕТРОВ

Показатели жилищного строительства

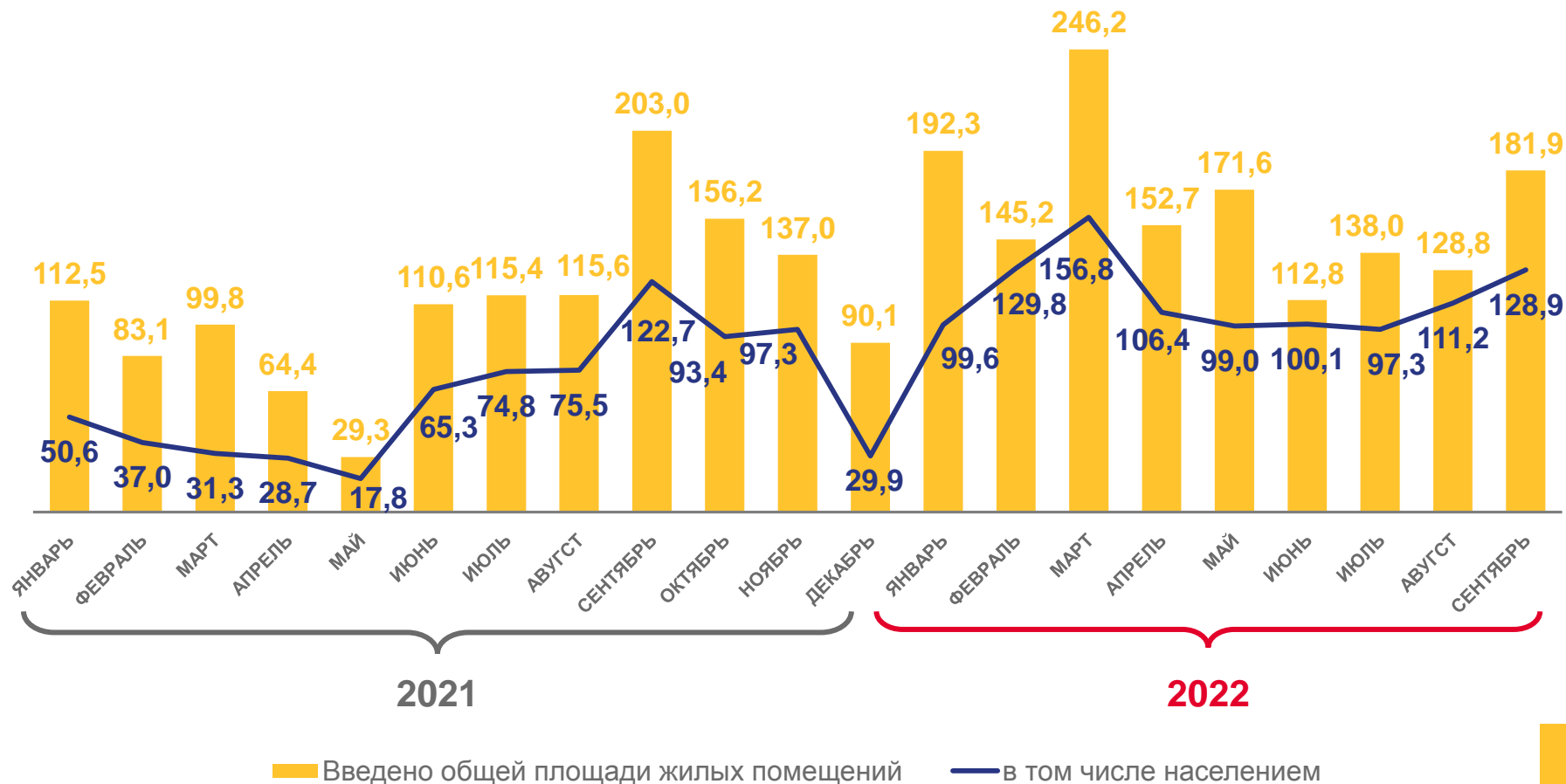
за январь-сентябрь 2022 года


1 469,7 ТЫС. КВ. М

Введено жилья

157,4%

к январю-сентябрю 2021 года





СТРОИТЕЛЬСТВО ЖИЛЫХ ДОМОВ ПО РЕГИОНАМ ПРИВОЛЖСКОГО ФЕДЕРАЛЬНОГО ОКРУГА

ТЫСЯЧ КВАДРАТНЫХ МЕТРОВ

Ввод общей площади жилых помещений

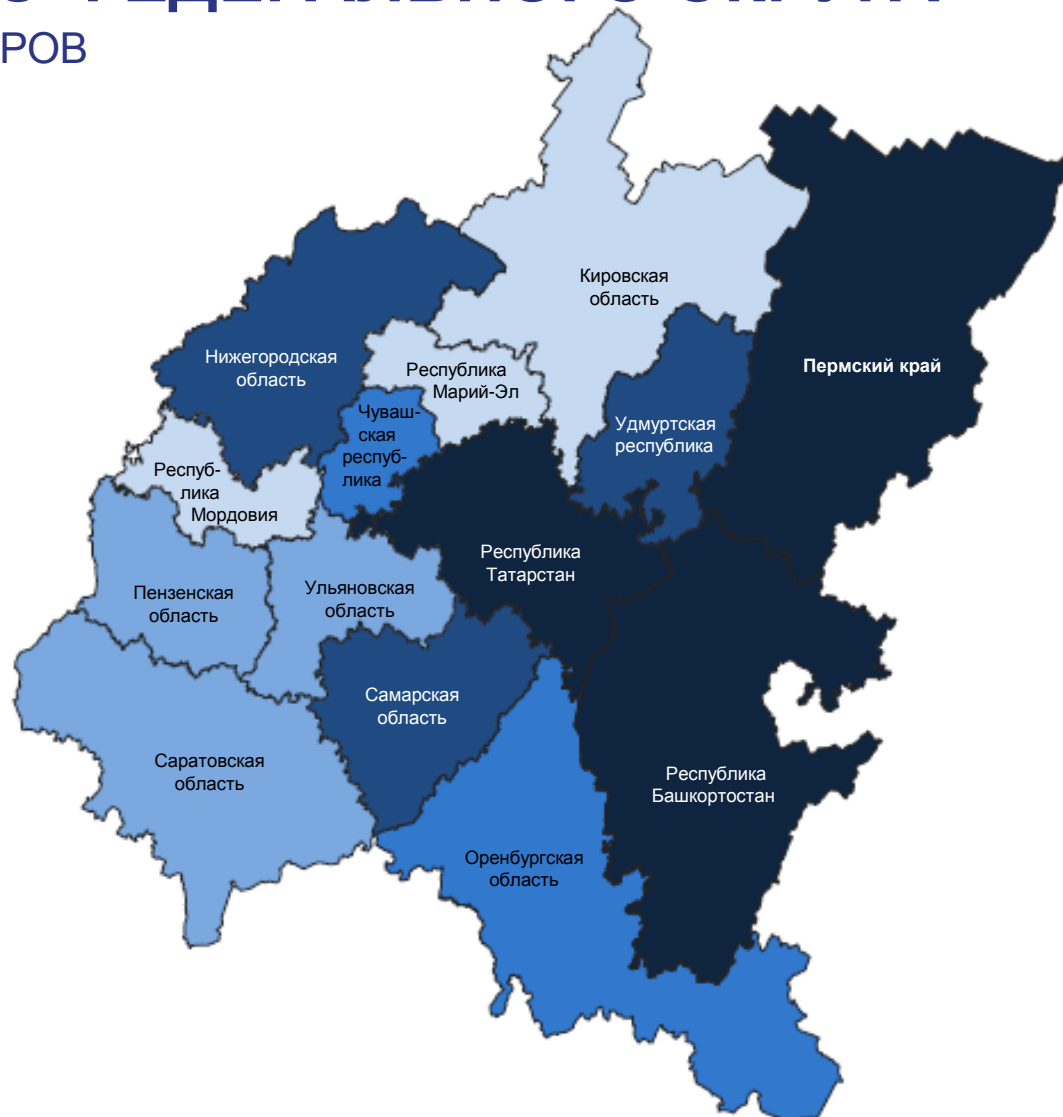
за январь-сентябрь 2022 года

14,4 млн кв, м

Приволжский федеральный округ

10,2%

Удельный вес построенного в Пермском крае жилья в общем вводе ПФО



- от 1454,9 до 2709,8
- от 1024,3 до 1454,8
- от 677,1 до 1024,2
- от 413,7 до 677,0
- от 258,0 до 413,6

